

インターネット出願の手引き

自宅でも、外出先でも、インターネットを利用して手間なく、便利に！！

出願期間内なら
24時間OK!

ペイジー・コンビニで
入学検定料が
支払える!

スマートフォン・PC・
タブレットから
出願可能

入力漏れもシステムが
チェック

出願手続きの流れ

STEP 1

本校ホームページ（入試案内・出願について
またはインターネット出願）

WEB出願サイト（プラスシード）へアクセス

①新規登録（マイページ登録）

②出願情報の登録（※2）

③入学検定料の納入（※3）

A ペイジー
を選択

B コンビニ
前払い
を選択

支払い番号の
確認

金融機関
ATMで
納入

指定
コンビニで
納入

④受験票の印刷

⑤中学校からの書類提出（※4）

試験当日に受験票を持参

※1 出願の完了には、上記②～⑤の手続きが必要となります。各期間については、生徒募集要項の「3. 出願手続き（全体共通要項2ページ）」をご参照ください。

※2 オープンキャンパス等の申し込みで新規登録を済ませている受験生は、「②出願情報の登録」に進んでください。

※3 手数料はかかりません。

※4 出願書類（調査書・推薦書）は受験生が在籍している中学校が本校に郵送またはプラスウィンドにて提出してください。

①新規登録（マイページ登録）

【注意事項】

- ・迷惑メール対策等でドメイン指定受信を設定されている場合は、「@seed.software」の受信を許可してください。
- ・オープンキャンパス等の申し込みで新規登録を済ませている受験生は、「②出願情報の登録」から操作をおこなってください。

①本校ホームページ（「入試案内・出願について」または「インターネット出願」）のリンクから、WEB出願サイト（プラスシード）にアクセスしてください。

※Internet Explorerからはアクセスできません（Microsoft Edge/Google Chrome/Safari をご利用ください）

②初めての方は、「新規登録」（画面下部）をクリックしてください。



本校ホームページ
（出願について）
QRコード



URL : <https://takanishi.ed.jp/jr/jr.html#link-target-02>

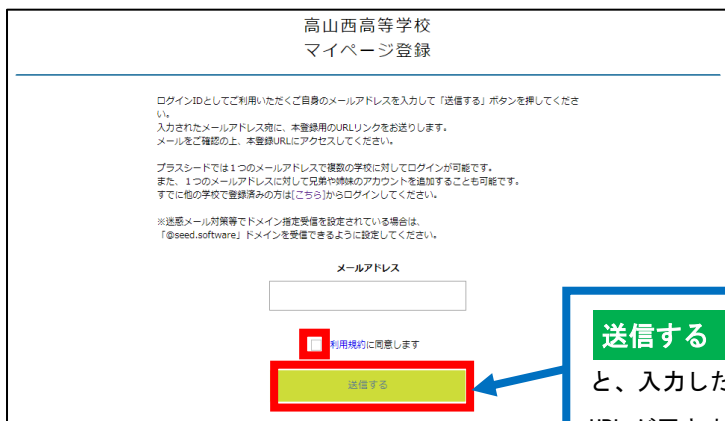
新規登録 をクリック

※本校ホームページ（入試案内）は上のQRコード・URLからアクセスするか、本校ホームページをご覧ください。

※WEB出願サイト（プラスシード）へのリンクは出願開始までに本校ホームページ（入試案内）に掲載します。

※オープンキャンパス等の申し込みで新規登録を済ませている受験生は、「②出願情報の登録」に進んでください。

③メールアドレスを入力し、利用規約をご確認いただき、「送信する」をクリックしてください。



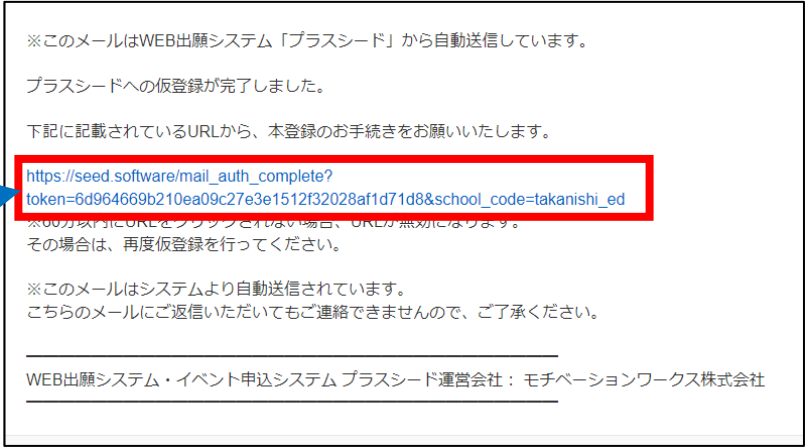
送信する をクリックすると、
入力したアドレスに本登録URLが届きます。

●実際の画面イメージと異なることがあります。

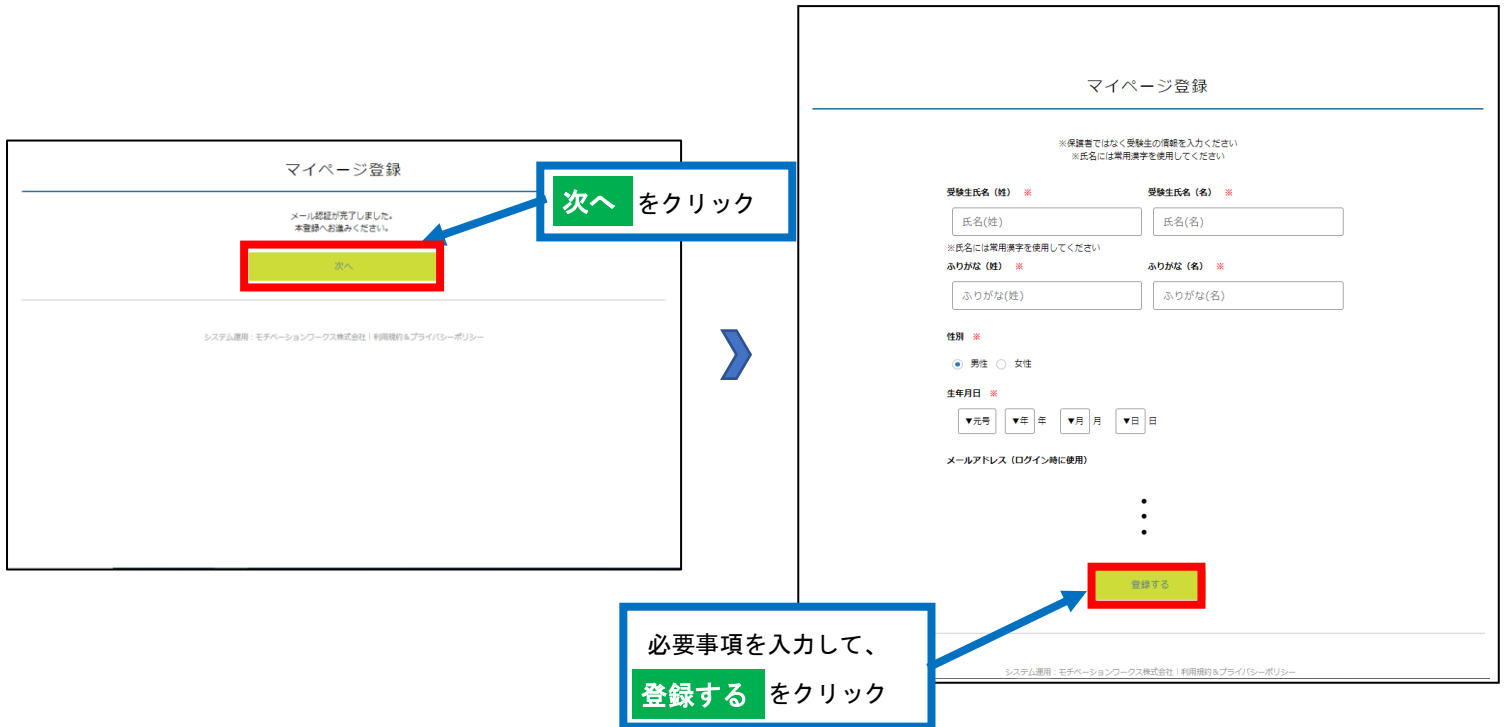
④届いたメールを開き、メールに記載の URL をクリックしてください。

【注意事項】
60分経過するとURLは無効になります。
最初からやり直してください。

URL をクリック



⑤「次へ」をクリックし、「氏名」「ふりがな」「生年月日」「パスワード」等を入力して登録してください。



⑥「ログインする」をクリックしてください。



②出願情報の登録

【オープンキャンパス等の申し込みで新規登録を済ませている受験生は、マイページにログインし、このページから始めてください】

①ログインをクリックしてください。

②「メールアドレス」「パスワード」を入力して、「ログイン」をクリックしてください。

高山西高等学校
マイページ ログイン画面

メールアドレス
パスワード
 同時にメールアドレスの入力を確認
ログイン
パスワードを忘れた方はこちら

システム運用：モチベーションワークス株式会社 | 利用規約 & プライバシーポリシー

登録したメールアドレスとパスワードを入力し、**ログイン**をクリック

※登録したメールアドレスを忘れた方は、お手数ですが、再度、①新規登録（マイページ登録）をおこなってください。

※パスワードを忘れた方は、「パスワードを忘れた方はこちら」（画面下部）に進んでください。

③メニューの「入試日程一覧」（画面左側）を選択して、出願する試験名をクリックしてください。

④「出願へ進む」（画面下部）をクリックしてください。

入試日程一覧 [高山西高等学校]

入試日程表1つ選択してください

試験日	試験名	出願期間
2024年2月10日(土)	令和6年度一般入試（専願・併願）	2023年4月28日(土) 0時00分 ~ 2024年1月19日(金) 12時00分

入試日程一覧を選択し、出願する試験名をクリック

出願へ進む

出願へ進む をクリック

※出願期間前の場合は、「出願へ進む」ボタンは表示されません。（出願受付開始前と表示されています）

- 特別入試（学業部門）に出願する受験生：②-⑤へ進んでください。
- 特別入試（部活動部門）に出願する受験生：②-⑥へ進んでください。
- 一般入試（専願・併願）に出願する受験生：②-⑦へ進んでください。

⑤【特別入試（学業部門）に出願する受験生】

受験生情報を入力してください。部門は「特別（学業部門）」を選択し、希望する受験型を選択してください。入力後、「確認画面へ」をクリックしてください。

氏名等、すでに登録済みの情報を変更する場合は、
[こちら] をクリックしてください。

「郵便番号」「住所」「電話番号」「保護者氏名」を入力してください。

「特別（学業部門）」を選択してください。

「スーパー学業選奨生」「学業選奨生」
「特Ⅱ選奨生」「学業推薦生」から1つ
選択してください。

* 「特Ⅱ選奨生」を選択した受験生は所属する部活動を選択してください。

所属する部活動を「ウインドアンサンブル（吹奏楽）」「剣道」
「バスケットボール」「バドミントン」「卓球」「陸上」「レスリング」
「ハンドボール」「硬式野球」「サッカー」「バレーボール」
「アーチェリー」「ソフトテニス」「未定」から1つ選択してください。
※選択肢の中に所属する部活動がない場合は、「未定」を選択してください。

インターネット出願の手引き



入学検定料の支払い方法は、「ペイジー」「コンビニ前払い」から1つ選択してください。

※ペイジーはインターネットバンキングかペイジー対応金融機関のATM(ゆうちょ銀行や大垣共立銀行、JAバンクなど)でご利用いただけます。

ペイジーの具体的な使い方につきましては、下記URLをご参照ください。

<https://www.pay-easy.jp/>

※コンビニ前払いはローソン、ファミリーマート、ミニストップ、セイコーマートでご利用いただけます。

※手数料はかかりません。

※出願後の支払方法の変更はできません。

確認画面へ をクリック

②-③に進んでください。

⑥【特別入試（部活動部門））に出願する受験生】

受験生情報を入力してください。部門は「特別（部活動部門）」を選択し、希望する受験型を選択してください。入力後、「確認画面へ」をクリックしてください。

高山西高等学校 < 入試日程一覧 - 日程詳細 - 出願

※氏名等を変更する場合は【こちら】

入試日程

学校名 高山西高等学校

試験名 令和7年度 特別・推薦入試—般入試

試験日 2025年2月1日(土)

受験生情報 ※の項目は入力必須

氏名	高山 西子
ふりがな	たかやま にしこ
性別	女性
生年月日	平成24年7月7日
郵便番号	郵便番号

氏名等、すでに登録済みの情報を変更する場合は、**【こちら】**をクリックしてください。

「郵便番号」「住所」「電話番号」「保護者氏名」を入力してください。

高山西高等学校 < 入試日程一覧 - 日程詳細 - 出願

マンション名・部署番号

電話番号 0577 - 32 - 2590

中学校名 テスト地区 テスト中

保護者氏名 高山 (50字以内) 太郎 (50字以内)

部門 ▼選択

支払いについて 一般(専修・併修) 特別(学業部門) 特別(部活動部門)

入学検定料 15,000円

支払方法 ペイジー

「特別（部活動部門）」を選択してください。

高山西高等学校 < 入試日程一覧 - 日程詳細 - 出願

マンション名・部署番号

電話番号 0577 - 32 - 2590

中学校名 テスト地区 テスト中

保護者氏名 高山 (50字以内) 太郎 (50字以内)

部門 特別(部活動部門)

受験型(部活動部門) ▼選択

部活動就学サポート生 部活動選奨生 部活動推薦生

「部活動就学サポート生」「部活動選奨生」「部活動推薦生」から1つ選択してください。

高山西高等学校 < 入試日程一覧 - 日程詳細 - 出願

部門 特別(部活動部門)

受験型(部活動部門) 部活動推薦生

部活動(部活動推薦生) ▼選択

支払いについて ウインドアンサンブル 剣道 バスケットボール バドミントン 卓球 陸上 レスリング ハンドボール 硬式野球 サッカー バレーボール アーチェリー ソフトテニス その他

入学検定料

支払方法

所属する部活動を「ウインドアンサンブル（吹奏楽）」「剣道」「バスケットボール」「バドミントン」「卓球」「陸上」「レスリング」「ハンドボール」「硬式野球」「サッカー」「バレーボール」「アーチェリー」「ソフトテニス」「その他」から1つ選択してください。※選択肢の中に所属する部活動がない場合は、「その他」を選択してください。

高山西高等学校 < 入試日程一覧 - 日程詳細 - 出願

部門 特別(部活動部門)

受験型(部活動部門) 学業特待

支払いについて

検定料 検定料 15,000円(税込)

支払方法 ペイジー コンビニ前払い

※ペイジーが利用できる金融機関は【こちら】です ※コンビニ決済が利用できるコンビニは「ローソン、ファミリーマート、ミニストップ、セイコーマート」です

戻る 下向き保存 確認画面へ

確認画面へ をクリック

入学検定料の支払い方法は、「ペイジー」「コンビニ前払い」から1つ選択してください。

※ペイジーはインターネットバンキングがペイジー対応金融機関のATM(ゆうちょ銀行や大垣共立銀行、JAバンクなど)でご利用いただけます。

ペイジーの具体的な使い方につきましては、下記 URL をご参照ください。

<https://www.pay-easy.jp/>

※コンビニ前払いはローソン、ファミリーマート、ミニストップ、セイコーマートでご利用いただけます。

※手数料はかかりません。

※出願後の支払方法の変更はできません。

②-③に進んでください。

⑦【一般入試（専願・併願）に出願する受験生】

受験生情報を入力してください。部門は「一般入試（専願・併願）」を選択し、希望する受験型を選択してください。入力後、「確認画面へ」をクリックしてください。

氏名等、すでに登録済みの情報を変更する場合は、**【こちら】**をクリックしてください。

「郵便番号」「住所」「電話番号」「保護者氏名」を入力してください。

「一般（専願・併願）」を選択してください。

「専願」「併願」から1つ選択してください。

「コンビニ前払い」を選択してください。

確認画面へ をクリック

入学検定料の支払い方法は、「ペイジー」「コンビニ前払い」から1つ選択してください。

※ペイジーはインターネットバンキングかペイジー対応金融機関のATM（ゆうちょ銀行や大垣共立銀行、JAバンクなど）でご利用いただけます。

ペイジーの具体的な使い方につきましては、下記 URL をご参照ください。

<https://www.pay-easy.jp/>

※コンビニ前払いはローソン、ファミリーマート、ミニストップ、セイコーマートでご利用いただけます。

※手数料はかかりません。

※出願後の支払方法の変更はできません。

②-③に進んでください。

インターネット出願の手引き

⑧登録した内容を確認し、間違いがなければ、「送信する」をクリックしてください。

高山西高等学校

高山 西子

イベント一覧
イベント申込状況
入試日程一覧
入試出願状況
登録情報の変更
アカウント情報
ご利用ガイド
利用規約
特定期間内に実行可能な操作
ログアウト

以下の内容で登録しますよろしいですか？
※氏名等を変更する場合は【こちら】

入試日程

学校名	高山西高等学校
試験名	令和7年度 特待・推薦入試/一般入試
試験日	2025年2月1日(土)

出願情報

氏名	高山 西子
ふりがな	たかやま にしこ
性別	女性
生年月日	平成24年7月7日
郵便番号	506-0059
住所	岐阜県高山市下林町



高山西高等学校

高山 西子

イベント一覧
イベント申込状況
入試日程一覧
入試出願状況
登録情報の変更
アカウント情報
ご利用ガイド
利用規約
特定期間内に実行可能な操作
ログアウト

支払いについて

検定料	受験料	15,000円
	お支払い合計金額	15,000円(税込)

支払方法 ペイジー

これ以降は出願をキャンセルできません。検定料や手数料は一切返金できませんのでご注意ください。
※出願確認メールの中にペイジーの振込先情報を記載いたしますのでご確認ください。
※迷惑メール対策等でドメイン指定受信を設定されている場合は、『@seed.software』ドメインを受信できるように設定してください。

出願データの送信と検定料の決済を行うにあたり、WEB出願システム「プラスリード」の利用規約に同意します

戻る 送信する

「送信する」ボタンを押した後、出願完了の画面が表示されるまで画面を閉じたりブラウザの「戻る」ボタンを押すと、出願が取り消しとなりますのでご注意ください。

送信する をクリックすると、
出願情報が確定します。

利用規約を
ご確認ください。

【注意事項】

- ・これ以降は出願をキャンセルしたり、内容を変更したりすることができなくなります。
- ・「送信する」をクリックした後、次の画面に遷移するまでに画面を閉じたり、ブラウザの戻るボタンを押したりしないでください。

⑨以下の画面が表示されたら、入学検定料のお支払いへ進んでください。

※この時点では出願は完了していません。

高山西高等学校

高山 西子

イベント一覧
イベント申込状況
入試日程一覧
入試出願状況
登録情報の変更
アカウント情報
ご利用ガイド
利用規約
特定期間内に実行可能な操作
ログアウト

高山西高等学校
令和7年度 特待・推薦入試/一般入試への 出願手続きを行いました。
※現時点では出願が完了しておりません。お支払い後に出願が完了となるため必ず下記をご確認ください。

ペイジーの振込先情報をメールに記載しております。
設定の期日までにお支払いください。

出願内容は【入試出願状況】からも確認が可能です。

戻る

戻る をクリックすると、
出願状況の確認ができます。

③入学検定料の納入

【注意事項】

- ・ 入学検定料のお支払いは、**出願期間内**にお済ませください。
- ・ 出願期間後にお支払いいただくと、本校で入金確認ができず、受験いただけない場合がございます。

①出願情報の登録後、登録されたメールアドレスにお支払いに必要な情報がメールで届きます。

〈ページ〉

※このメールはWEB出願システム「プラスシード」から自動送信しています。

高山西高等学校の入学試験（令和6年度 特待・推薦入試）への出願手続きを行いました。

現時点では出願が完了しておりません。
お支払い後に出願が完了となるため以下の振込先情報をご確認いただき、必ず支払い期限までに金融機関のATMまたはネット/バンキングでお支払いをお願いいたします。

◆入試情報
学校名：高山西高等学校
試験名：令和6年度 特待・推薦入試
試験日：2024年1月27日(土)

◆出願内容
※詳細は以下のリンク先をご覧ください。

https://seed.software/student/admission/apply_detail/139257

※こちらのメールは送信専用のため
ご返信いただいてもご連絡できませんのでご了承ください。

WEB出願システム プラスシード
運営会社：モチベーションワークス株式会社

〈コンビニ前払い〉

※このメールはWEB出願システム「プラスシード」から自動送信しています。

高山西高等学校の入学試験（令和6年度一般入試（専願・併願））への出願手続きを行いました。

現時点では出願が完了しておりません。
お支払い後に出願が完了となるため以下の支払先情報をご確認いただき、必ず支払い期限までにコンビニ(ローソン、ファミリーマート、ミニストップ、セイコーマート)でお支払いをお願いいたします。

◆入試情報
学校名：高山西高等学校
試験名：令和6年度一般入試（専願・併願）
試験日：2024年2月10日(土)

◆出願内容
※詳細は以下のリンク先をご覧ください。

◆出願内容のご確認はこちらから
https://seed.software/student/admission/apply_detail/139254

※こちらのメールは送信専用のため
ご返信いただいてもご連絡できませんのでご了承ください。

WEB出願システム プラスシード
運営会社：モチベーションワークス株式会社

* 入試出願状況からも確認できます。

部門	一般（専願・併願）
受験型（一般）	専願
検定料の支払状況	
決済方法	ページ
決済番号	2he2k9edA
支払金額	受験料 15,000円(税込)
支払い状況	支払い済み 支払日時：2024年6月3日 18時16分

【注意事項】

- ・ お支払いは、必ず**出願期間内**にお済ませください。
- ・ コンビニ前払いはローソン、ファミリーマート、ミニストップ、セイコーマートでご利用いただけます。

②入学検定料の支払い後、登録されたメールアドレスに支払い完了メールが届きます。

※このメールはWEB出願システム「プラスシード」から自動送信しています。

ページ決済で検定料の入金を確認しました。

※このメールはWEB出願システム「プラスシード」から自動送信しています。

コンビニ決済で検定料の入金を確認しました。

④受験票の印刷

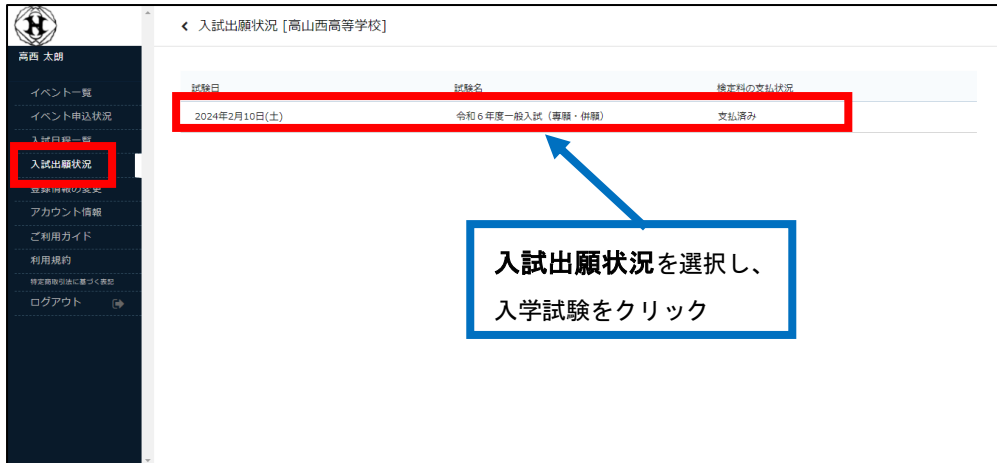
【注意事項】

- ・事前に受験票を印刷していただき、試験当日にご持参ください。なお、受験票は本校から発送いたしません。

①マイページにログインし、「入試出願状況」（画面左側）を選択して「入学試験」をクリックしてください。

※印刷期間になると、受験票の印刷ができるようになります。

印刷期間は生徒募集要項の「3. 出願手続き（全体共通要項2ページ）」をご参照ください。



②「受験票」をクリックしてください。

③A4サイズ・白色の普通紙を使用して、「受験票」を印刷（カラー・白黒どちらでも可）し、試験当日に持参してください。



⑤ 中学校からの調査書提出

- 岐阜県私学協会が指定する調査書を中学校が作成、厳封し、本校に郵送またはプラスウィンドにて提出してください。

※郵送される場合は、書留郵便にて受付期間に到着するように速やかに発送してください。

※受付期間については、生徒募集要項の「3. 出願手続き（全体共通要項2ページ）」をご参照ください。

※本校が受理した後、出願の完了となります。（プラスウィンドにて提出いただいた場合は受領確認後に通知が届きます。

本校から書面での発送はいたしませんのでよろしくお願いいたします。）

以上で出願手続きは完了です。

スマートフォン・タブレットから「受験票」を印刷する方法

①家庭用プリンターで印刷する

Wi-Fi 接続や通信でのデータ送信が可能な場合、お持ちのプリンターで印刷できます。

設定方法については、プリンターの取扱説明書をご確認ください。

②コンビニエンスストアで印刷する

①スマートフォンなどに専用アプリ（無料）をインストールする。

「ローソン」「ファミリーマート」「ポプラ」を利用する場合のアプリ

PrintSmash

(プリントスマッシュ)

「セブンイレブン」を利用する場合のアプリ

かんたん netprint

(ネットプリント)

※iOS用アプリは「App Store」で、Android用アプリは「Google Play」で検索し、ダウンロードしてください。

●「PrintSmash」の場合

店内のマルチコピー機のWi-Fiに接続。

●「かんたん netprint」の場合

アプリ内で発行されたプリント予約番号をマルチコピー機に入力し、印刷。

②本手引き「④受験票の印刷」を参照して、受験票データ（PDFファイル）を表示します。

●iPhoneの場合

表示されている「受験票」をタップ。

（うまく表示できずメールでファイルを送信した場合は、「共有」のアイコンをタップします）

表示された「その他」項目から「(アプリ名)で読み込む」を選択し、印刷。

●Androidの場合

表示されている「受験票」をタップし、「共有」のアイコンをタップ。アプリを選択し、印刷。